

**BYAS systeem van wellStar**  
**BYAS staat voor Bionic Youth Activating Systeem**



Bel of mail voor informatie:  
Kromme Nering 14  
2995 BH Heerjansdam  
078-6773278  
[opleidingkinesiologie.nl](http://opleidingkinesiologie.nl)  
[mail@dimensionsonline.nl](mailto:mail@dimensionsonline.nl)

## Afslanken en er jonger uit zien?

Afslanken op de juiste plaatsen zonder dieet en er jonger uitzien is heel eenvoudig te bereiken met het BYAS systeem van Wellstar. BYAS staat voor Bionic Youth Activating Systeem.

Het BYAS systeem is een uniek huidverzorgingsysteem, waarmee u de klok als het ware jaren terug kunt draaien. Het revolutionaire systeem bundelt drie ultrasound technieken samen: iontoforese, elektrische spierstimulatie en microvibratie.

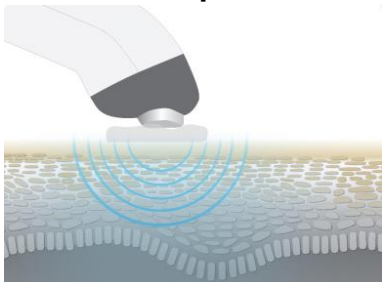
Ultrasound voor cosmetische en therapeutische toepassingen zijn tegenwoordig alom erkende behandelingen. Onderzoekers hebben de ideale parameters ontdekt voor huidverbetering. De Ultratone geven specifieke impulsen om diverse resultaten te behalen op het gebied van onder andere afslanken, spieropbouw, spiertonus, cellulite bestrijding, vetafbraak, non-chirurgische facelift en therapeutische toepassingen.

Tot voor kort waren deze technieken alleen beschikbaar in dure instituten en salons, maar dankzij BYAS kunt u voor een betaalbare prijs thuis deze technologie in uw eigen huiskamer uitvoeren.

## Zelf BYAS in Nederland op de markt te brengen

Het is ook mogelijk om zelf BYAS in Nederland op de markt te brengen als baan of bijverdienste, omdat hier ook een Salon Club Selling aan gekoppeld zit voor geïnteresseerde? BYAS is nieuw op de markt en we zijn dan ook op zoek naar collega's die zich in willen zetten in Nederland.

## Elektrische spierstimulatie (EMS)

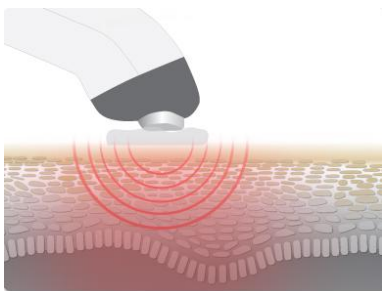


EMS stimuleert de spieren, waardoor het gezicht of het lichaam zijn natuurlijke modellering terugkrijgt. De huid wordt strakker, doordat spieren extra worden versterkt en ontwikkeld.

De micro-trillingen bereiden de huid ook voor op de daaropvolgende instroom van speciale middelen door iontoforese.

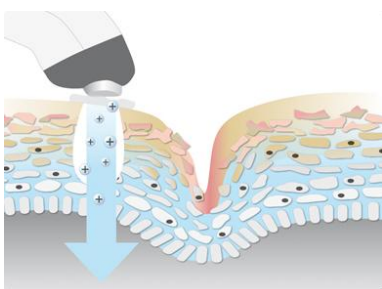
Door middel van diepe massage, worden de celweefsels losgemaakt en de intercellulaire ruimten van de diepere huidlagen vergroot, waardoor ze een grotere hoeveelheid van de werkzame stoffen ontvangen.

## Infrarood licht



Infraroodstraling brengt diepe warmte in de huid. Het stimuleert een verhoogde bloedcirculatie. Zo wordt de elasticiteit van de huidstructuur algemeen verbeterd en wordt de huid steeds zachter.

## Iontoforese



Met zijn werkingsmechanisme van iontoforese, openen de huidporiën zich voor een zeer korte periode, waardoor de geïoniseerde actieve bestanddelen van de speciale serums heel voorzichtig in de diepere huidlagen wordt gekanaliseerd. Daarna hebben ze voor de ontwikkeling van de huid een langdurig effect op de productie van collageen en elastine.

## Katalysatorset van Dimensions Training Institute (DTI)



In de vetlaag van het lichaam wordt de energetische lading van allerlei situaties opgeslagen. We eten immers vaak onze frustraties weg. Deze frustraties stapelen zich als energetische lading op in het vet en die lading komt vrij tijdens het gebruik van de BYAS Eye Lifter, Face Lifter en Body Lifter van WellStar. Door het BYAS systeem te combineren met de Katalysatorset van DTI kunnen twee vliegen in één klap gevangen worden. De Katalysatorset van DTI kan de energetische lading kanaliseren en

afvoeren. De cliënt zal er slanker en jonger uit gaan zien door het BYAS systeem en hij/zij gaat zich ook nog eens gezonder en fitter voelen.

### Waaruit bestaat de katalysatorset

De set bevat 5 katalysator buisjes en 1 kristallen katalysator piramide.

4 buisjes op het lichaam van de cliënt kanaliseren de energetische lading uit het lichaam. Anders zal de lading in het lichaam blijven rond dwarrelen.

1 buisje in de hand van de behandelaar, zodat deze geen energetische lading van cliënten overneemt. Het opnemen van lading geeft klachten als zweten, hoofdpijn, benauwdheid, nek, schouder klachten en andere ongemakken.

1 piramide die katalyseert en neutraliseert de vrijgekomen energetische lading in de ruimte waar de cliënt behandeld wordt. De salon zal hierdoor goed aanvoelen om dat de ruimte energetisch schoon blijft.

### Wat zijn Meridianen

Meridianen zijn energiebanen in en rond het lichaam. Op deze energiebanen zitten punten om de meridiaan te beïnvloeden. Ideeën heeft wel eens van acupunctuur gehoord. Een acupuncturist maak gebruik van punten op de meridianen om de energie in een bepaald stelsel of orgaan te beïnvloeden. DTI maakt met de Eye lifter van BYAS gebruik van meridianen en hun punten om de organen die het uitscheidingsproces tewerkstellen van extra energie te voorzien. Meridianen zijn voor het energetische lichaam net zo belangrijk als (slag)aders voor ons fysieke lichaam. Globaal gezegd heeft ieder orgaan een eigen paar meridianen en al deze meridianen zijn verbonden met twee hoofdmeridianen die over de middenlijn van het lichaam lopen. De meridianen voorzien de organen van levenskracht.

### Hoe werken de buisjes en de piramide

De piramide en de vloeistof in de buisjes zijn de drager van een energetische energie trilling.

De energetische energie trilling van de buisjes zorgt ervoor dat er een energieveld gecreëerd wordt voor datgene wat aanwezig moet zijn om in te werken. In dit geval het afschermen kanaliseren en neutraliseren van energetische lading.

### Advies van DTI

Met de Eye Lifter strijk je over begin en/ of eindpunten van meridianen. De volgende meridianen liggen rond het oog; de blaas, maag, dikke darm, dunne darm, driewarmer en galblaas. Dit zijn belangrijke meridianen voor de uitscheiding van afvalstoffen. Juist vanwege al deze meridiaanpunten om het oog raadt DTI aan om een behandeling met de Face of Body Lifter te starten met de Eye Lifter. De Eye Lifter activeert de meridianen om de afvalstoffen die vrijkomen afvoeren en uit te scheiden.

DTI raadt je in ieder geval aan om altijd voor het gebruik van de Face of Body Lifter de blaasmeridiaan punten te activeren met de Eye Lifter. De punten bevinden zich boven de neus naast de wenkbrauwen.

DTI raadt je aan om voor het gebruik van de Body Lifter de meridiaan punten van de blaas, dikke darm, galblaas, dunne darm, en maag te activeren.

## **Hoe werkt de Katalysatorset in de salon**

Tijdens een behandeling met het BYAS systeem is het de bedoeling dat er een gesloten systeem ontstaat tussen de behandelaar en de cliënt voor optimaal resultaat. De behandelaar houdt daarom de cliënt vast tijdens de behandeling. In de hand waar de behandelaar de cliënt mee aanraakt, houdt de behandelaar het 5<sup>e</sup> buisje. Met het buisje in de hand zal de behandelaar de lading die vrijkomt niet overnemen van de cliënt. De piramide katalyseert en neutraliseert de vrijgekomen energetische lading van de cliënt in de ruimte. De piramide moet in een straal van maximaal 3 meter staan, vanaf de cliënt gemeten.

## **Hoe werkt de Katalysatorset voor thuisgebruik**

Ook voor thuis gebruik is het belangrijk om de Katalysatorset aan te schaffen. Het lichaam laat altijd energetisch lading los die in de kamer blijft hangen. Andere personen zoals man en kinderen maken ook gebruik van deze kamer en zij zouden onbewust de lading kunnen oppikken. Hoofdpijn, zweten, benauwdheid, nek, schouder klachten en etc. zouden het gevolg kunnen zijn, omdat je met de lading blijft rondlopen.

## **Buisje Voortgang**

Tijdens het voortgangproces van de BYAS Body- Face- en Eye lifter kan het zijn dat het proces stabiliseert. DTI heeft hier het buisje Voortgang voor ontwikkeld.

## **Body Lifter**

Na ongeveer 9x gebruik te hebben gemaakt van de Body Lifter blijft het gewicht bij sommige mensen schommelen. Het gewicht verminder minder snel dan bij de voorgaande behandelingen. De rede hier achter is dat je vetlaag ook een bescherming geeft tegen de buitenwereld. Als je niet sterk genoeg bent om je te weren of voor jezelf op te komen, zal je hier op voorbereid moeten worden. DTI heeft hier een buisje Voortgang voor ontwikkeld die er voor zorgt dat je de ontwikkeling om voor jezelf op te komen, eigen kunt gaan maken.

## **Face Lifter**

Na ongeveer 18x gebruik te hebben gemaakt van de Face Lifter zal de huid er 5 tot 10 jaar jonger uit gaan zien. Daarna is het de bedoeling om de huid op pijl te houden door hem nog 1 of 2x in de week te behandelen met de Face Lifter. Ook met het gebruik van de Face Lifter zal de huid op den duur verouderen. Dit is een natuurlijk proces. Met het buisje Voortgang kun je invloed uitoefenen op het verouderingsproces van de huid, zodat je het herstel van de huid door de Face lifter veel langer vast kunt houden. Het buisje Voortgang van DTI ondersteund dat je zorgen kunt loslaten. Dit zie je terug in de beweging en elasticiteit van de huid, de uitstraling van de persoon en uitdrukking van het gezicht veranderd omdat er een innerlijke rust ontstaat. Het natuurlijke verouderingsproces veranderd hierdoor en zal afnemen. Je waren gezicht zal zich laten zien.

## **Eye Lifter**

Na ongeveer 5 weken 2x per dag de Eye Lifter gebruikt te hebben is het optimale resultaat van de Eye Lifter behaald. Spanning van de dagelijkse beslommeringen en de beïnvloeding van buitenaf zoals, vervuiling, voeding, milieu, etc. kunnen met het buisje Voortgang van DTI en de Eye lifter uit het lichaam geleid worden. De combinatie van het buisje voortgang en de Eye Lifter fungeren als een soort bliksemgeleider om de vermoeidheid en de beslommeringen van de dag van je af te laten glijden. Vermoeidheid die tekent onder de ogen zal hierdoor afnemen. Een leuke extra dimensie voor de Eye lifter.

## **Gebruiksaanwijzing van het buisje Voortgang**

**Voor de Body Lifter:** Pas nadat de Body Lifter 9x is gebruikt het buisje Voortgang tijdens de behandeling op het apparaat plakken. In de loop van de komende weken zal de cliënt merken dat hij/zij beter voor zichzelf kan opkomen

**Voor de Face Lifter:** Pas nadat de Face Lifter 18x is gebruik het buisje Voortgang tijdens de behandeling op het apparaat plakken. In de loop van de komende weken zal de cliënt merken dat de huid en de uitdrukking van het gezicht rust uit gaat stralen.

**Eye Lifter:** Pas nadat de Eye lifter 5 weken 2x per dag is gebruikt het buisje Voortgang tijdens de behandeling aan het einde van de middag op het apparaat plakken om de vermoeidheid en de beslommeringen van de dag van de cliënt af te laten glijden.



## BYAS Eye Lifter

Het is bewezen dat zelfs de meest dure crèmes de ingrediënten alleen maar inbrengen in de bovenste huid lagen en dat daardoor de diepte van de rimpel bijna niets verandert. Door de gepatenteerde MST technologie transporteert de BYAS Eye Lifter het Hyaluronzuur effectief zacht en voorzichtig in de diepere huidlagen. Hierdoor wordt de collageen aanmaak in de huid opnieuw geactiveerd. Collageen is in staat om vocht vast te houden waardoor rimpels verminderen.

### GEBRUIKSAANWIJZING BYAS MOVE MTS EYE LIFTER



1

Verwijder het dopje van de Eye Lifter en zet hem aan door het knopje op de onderkant van de pen in te drukken.



2

Houdt tijdens het gebruik uw duim op het logo van de Eye Lifter zodat het hyaluronzuur in de juiste dosering op de huid wordt aangebracht.



4

Rol met de Eye Lifter vanaf de neusaanzet in een boog onder het oog tot aan het uiterste puntje van de wenkbrauw en de haargrens naast het oog. Herhaal dit 5 toe 10 keer.

5

Rol de Eye Lifter na gebruik over een doekje met alcohol om het balletje van de Eye Lifter schoon te maken.



## BYAS Face Lifter



Naarmate de jaren verstrijken, wordt de huid van nature slapper en droger. Dat heeft te maken met de natuurlijke stof Hyaluron die door het lichaam steeds minder wordt aangemaakt. Op 40-jarige leeftijd produceert het lichaam nog slechts 50% Hyaluron en op 60-jarige leeftijd nog slechts 10% Hyaluron in vergelijking met de tienerjaren.

Hyaluron kan tot 1000 x zijn eigen gewicht aan vocht vasthouden. Wanneer dit niet meer voldoende in de huid aanwezig is, wordt de huid steeds droger en ontstaan er rimpels. Hyaluron behandelingen bestaan reeds jaren in alle professionele instituten, via dure professionele machines op lage elektriciteit, galvanische

stroom genaamd, kan men de huidporiën voor korte periode openen en het Hyaluron zachtjes tot in de diepere huidlagen aanbrengen.

Het probleem met de professionele instituten is dat deze door de hoge kostprijs van deze machines 80 tot 120 euro moeten vragen voor 1 behandeling. Onbetaalbaar dus wanneer u weet dat de huid voor een periode van 5 weken meerdere behandelingen per week nodig heeft om de volledige hyaluron opslagruimte terug aan te vullen. Voor iedereen die er jong en dynamisch uit wil zien is er de Face Lifter voor thuis gebruik waarmee je dure salon resultaten thuis kan behalen.

## De BYAS producten voor de Face Lifter

Het BYAS systeem van de Face Lifter maakt gebruik van een Face Lifter en producten die perfect aansluiten op elkaar.

### De producten die gebruikt worden voor de Face Lifter zijn:

2 speciale serums met zeer effectieve, geïoniseerde reiniging en anti-aging werkzame bestanddelen voor diep effect in de huid.

1 dagcrème, 1 nachtcrème en een masker, deze bevatten mariene algen die de huid met optimaal vocht en een antioxidant beschermen in de bovenste lagen, dankzij hun speciale formule van werkzame stoffen. De Intense Forming Gel wordt gebruikt bij het Shape - vet weg en Stret – losse huid weer strakker van de face lifter.

## Stappenplan van de Face Lifter

### Stap 1



#### Reinigen en ontgiften met de Detox Serum

In eerste instantie wordt de huid diep gereinigd en ontgift met de zeer effectieve BYAS zuiverende Antioxidant serum voor een effectieve reiniging en ontgifting van de huid.

De speciale ingrediënten van het serum worden gekanaliseerd met de Face Lifter in de diepere huidlagen, waardoor het oplossen van schadelijke stoffen diep in de huid poriën kan gebeuren. Het serum verwijdert overmatige talg en vuil van de huidoppervlak. Reinigt de huid diep van

binnen en elimineert cel vergiftiging. Het BYAS Detox Serum is de eerste stap van het BYAS huidverzorging systeem. De huid wordt zo perfect voorbereid op de volgende stap: effectieve huidverzorging door middel van iontoforese.

Alleen voor uitwendig gebruik, in de ochtend en 's avonds, middels iontoforese met de (-) pool (kathode) van de Bionic Lifter.

Het BYAS Detox Serum wordt alleen gebruikt voor het reinigen programma. Voor de mannelijke gebruikers is het raadzaam om eerst te scheren

### Stap 2



#### Voeden en verzachten met het Hydraterend jeugd activering serum

Nu de huid na het reinigen optimaal ontvankelijk is, worden de speciale anti-aging ingrediënten van de BYAS huid verjongende serum door middel van iontoforese met de Face Lifter gekanaliseerd in de diepere huidlagen. Het serum bevat antioxidant werkzame stoffen zoals, Hyaluronzuur en aminozuren die de huid verzacht en meer elasticiteit en volume geeft. Het hyaluronzuur kan 1000 x zijn eigen gewicht binden aan vocht, waardoor de huid veel vochtiger wordt. Het serum activeert de celdeling, aanmaak van

elastine en collageen. Het gevolg is dat de huid een stevige toon krijgt en ongelooflijk zacht aanvoelt na een paar behandelingen en doordat de rimpels verminderen gaat de huid er jeugdig fris uitzien. Het BYAS Rejuvenating Supreme Serum is de tweede stap van het BYAS holistisch huidverzorging systeem.

### Stap 3



#### Aanspanning spieren met het Hydraterend jeugd activering serum

Firm - minder krachtige aanspanning spieren.

Lift - krachtige aanspanning spieren.

Nog wat Rejuvenating Supreme serum op de Face Lifter of het gezicht aanbrengen en van binnen naar buiten met een opwaartse beweging inmasseren. Begin altijd in stand L(ow) en bouw in de volgende sessies op naar M(edium) of H(igh). Na afloop met een vochtige doek de huid reinigen en de Face Lifter afnemen.

#### Stap 4



#### **Shape - vet weg of Stret - losse huid weer strakker met de Intense Forming Gel**

Deze speciaal ontwikkelde liporelease gel voor de Face Lifter, zorgt voor een unieke afbraak van lokaal opgehoopt vet en verzorgt de huid en zorgt te gelijktijd dat de probleemzones van het gezicht intensief worden aangepakt. De opgehoopte vetten in bijvoorbeeld de kin en hals worden effectief lokaal afgebroken en opgelost.

De Intense Forming Gel op de Face Lifter of het gezicht aanbrengen en met kleine ronddraaiende bewegingen inmasseren. Niet op 1 plek stil houden anders raakt de huid oververhit. Na afloop met een vochtige doek de huid reinigen en de Face Lifter afnemen.

#### Stap 5



#### **Bescherming en vernieuwing**

BYAS Dag Crème en BYAS Nacht Crème met hun specifieke formule van algen agenten zorgen voor een perfecte afwerking van de bovenste huidlagen.

Met de BYAS Dag Crème ontvangt de huid de optimale vocht afwerking voor de dag. In aanvulling daarop, bestrijdt de gekozen combinatie van mariene algen vrije radicalen die in de huid ontstaan zijn door schadelijke milieu-invloeden, zoals UV-stralen.

Met de BYAS Nacht Crème ontvangt de huid de buitengewone actieve anti-aging combinatie van zeewieren tijdens de nacht, waardoor er tijdens de slaap een regenererende werking ontstaat en celvernieuwing processen worden geactiveerd. De huid ziet er stralend en fris uit in de ochtend.

#### Stap 6



#### **Onderhouden**

BYAS Beauty mask is een reinigend en voedend masker met een zachte en gladde textuur. Geschikt voor alle huidtypes, behalve de zeer gevoelige huid. Het masker reinigt zachtjes, diep en grondig. Vet opstopping zoals talg en olie wordt naar de oppervlakte getrokken, waar het van de huid verwijderd kan worden. De huid krijgt hierdoor fijne poriën en een frisse, heldere, stralende teint. Tegelijkertijd wordt de huid gevoed met geconcentreerde natuurlijke mineralen, vitaminen en sporenelementen.



## Gebruiksaanwijzing Face Lifter met de katalysatorset

1. Verwijder make-up.
2. Verwijder de sieraden. Metaal stoot in het 3 fase systeem van de Face Lifter.
3. Meet de vochtgraat van de huid met de BYAS vochtmeter om 'voor' en 'na' de behandeling de stand van de vochtgraat te vergelijken.
4. Plak het 1<sup>e</sup> blauwe buisje in de rechter lies van de cliënt.
5. Plak het 2<sup>e</sup> blauwe buisje in de linker lies van de cliënt.
6. Plak het 3<sup>e</sup> blauwe buisje onder het rechter sleutelbeen van de cliënt.
7. Plak het 4<sup>e</sup> blauwe buisje onder het linker sleutelbeen van de cliënt.
8. Plaats de piramide binnen een staal van 3 meter van de behandelplaats.
9. De behandelaar neemt het blauw, rood, geel buisje in zijn/ haar linker hand. Gedurende de hele behandeling houdt de behandelaar, met het buisje in zijn hand, de cliënt vast.
10. Als de cliënt zichzelf behandelt, hoeft het blauw, rood, geel buisje niet gebruikt te worden.
11. Activeer met de Eye Lifter de blaasmeridiaan punten boven de neus tussen de wenkbrauwen.
12. Maak de huid vochtig met een natte doek waardoor het serum makelijker verdeeld raakt over de huid en de Face Lifter optimaal zijn werk kan doen.
13. Maak een keuze uit het programma aangeraden wordt om met clean te beginnen om de huid te reinigen, dan met nutri de huid te verjongen en met lift te de spieren van het gezicht versterken.  
Of met clean de huid te reinigen, dan met shape of stret vet op te lossen of de huid versterken en daarna nutri aan te brengen om de huis te verjongen.

Behandeling	Programma keuze	Benodigde Serum
1. Behandeling om de dag. 2. Op een rustdag 1x per week beauty mask aan brengen en 20 minuten in laten trekken. Daarna reinigen met een natte doek.	1. Clean (schoon) 2. Nutri (verjongen) 3. Lift of Firm (spieren) 4. Shape of Stret (vet of huid)	1. Purifying Detox Serum 2. Rejuvenating Supreme serum 3. Rejuvenating Supreme serum 4. Intense Forming Gel

14. Breng het serum aan op de Face Lifter of de huid.
15. Het serum trekt snel in en droogt snel op. Maak de huid weer vochtig als de Face Lifter stroef over de huid glijdt. Gebruik wel altijd genoeg serum.
16. Rechterknop ingedrukt houden = Face Lifter aanzetten.
17. Linkerknop = programma kiezen.
18. Rechterknop = ook voor L(ow), M(edium), H(igh) stand

### Als u klaar bent met de behandeling

1. Was het gezicht schoon.
2. Brengt dag of nacht crème aan.
3. Geef advies om tussendoor het masker te gebruiken.
4. Reinig de Face Lifter door hem af te nemen met doekje met alcohol.

## Welke programma's zijn er en wat doen ze

### Clean - huid ontgiften en cellen openen

1. Purifying Detox Serum op de Face Lifter of het gezicht aanbrengen en van binnen naar buiten met een opwaartse beweging inmasseren. Begin altijd in stand L(ow) en bouw in de volgende sessies op naar M(edium) of H(igh). Na afloop met een vochtige doek de huid reinigen en de face lifter afnemen.

### Nutri - hyaluron inbrengen

2. Rejuvenating Supreme serum op de Face Lifter of het gezicht aanbrengen en van binnen naar buiten met een opwaartse beweging inmasseren. Begin altijd in stand L(ow) en bouw in de volgende sessies op naar M(edium) of H(igh).

### Lift - krachtige aanspanning spieren

3. Nog wat Rejuvenating Supreme serum op de Face Lifter of het gezicht aanbrengen en van binnen naar buiten met een opwaartse beweging inmasseren. Begin altijd in stand L(ow) en bouw in de volgende sessies op naar M(edium) of H(igh). Na afloop met een vochtige doek de huid reinigen en de face lifter afnemen.

### Firm - minder krachtige aanspanning spieren

4. Nog wat Rejuvenating Supreme serum op de Face Lifter of het gezicht aanbrengen en van binnen naar buiten met een opwaartse beweging inmasseren. Begin altijd in stand L(ow) en bouw in de volgende sessies op naar M(edium) of H(igh). Na afloop met een vochtige doek de huid reinigen en de Face Lifter afnemen.

### Shape - vet weg

5. Intense Forming Gel op de Face Lifter of het gezicht aanbrengen en met kleine ronddraaiende bewegingen inmasseren. Niet op 1 plek stil houden anders raakt de huid oververhit. Na afloop met een vochtige doek de huid reinigen en de face lifter afnemen.

### Stret – losse huid weer strakker

6. Intense Forming Gel op de Face Lifter of het gezicht aanbrengen en met kleine ronddraaiende bewegingen inmasseren. Niet op 1 plek stil houden anders raakt de huid oververhit. Na afloop met een vochtige doek de huid reinigen en de face lifter afnemen.

### Als u klaar bent met de behandeling

5. Was het gezicht schoon.
6. Brengt dag of nacht crème aan.
7. Geef advies om tussendoor het masker te gebruiken.
8. Reinig de face lifter door hem af te nemen met doekje met alcohol.

Behandeling	Programma keuze	Benodigde Serum
3. Behandeling om de dag.	5. Clean	5. Purifying Detox Serum
4. Op een rustdag 1x per week beauty mask aan brengen en 20 minuten in laten trekken. Daarna reinigen met een natte doek.	6. Nutri 7. Lift of Firm 8. Shape of Stret	6. Rejuvenating Supreme serum 7. Rejuvenating Supreme serum 8. Intense Forming Gel



**IT WORKS!**

# BYAS BODY LIFTER

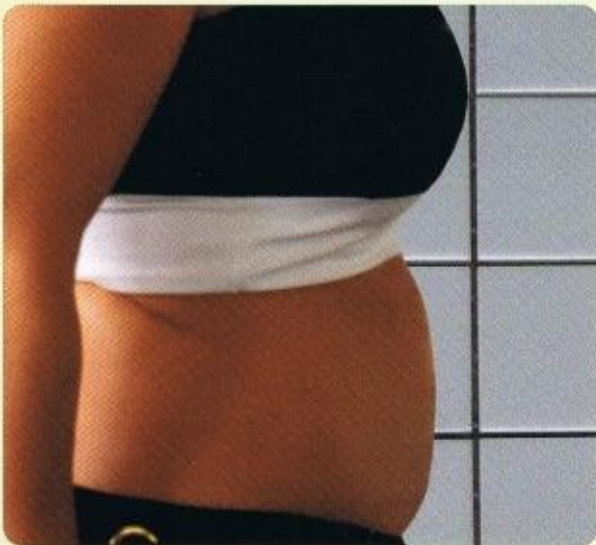
BEFORE



AFTER



BEFORE



AFTER



## **BYAS Body Lifter**



De BYAS Body Lifter biedt professionele technologie in een mobiel handapparaat voor een gemakkelijke en zeer effectieve toepassing thuis. Hier worden drie technologieën gecombineerd die reeds vele jaren gebruikt worden in gespecialiseerde klinieken en instituten wereldwijd:

1. Radio frequentie technologie.
2. Elektrische spierstimulatie.
3. Micro-trillingen.

Veder wordt de afbraak van vetcellen en cellulitis ook ondersteund op een unieke manier door de speciale BYAS Verstevigende Gel, die de bijzonder exclusieve LIPO release ingrediënten bevat.

### **De 3 technologieën in het BYAS systeem**

#### **1. Radiofrequentie**

Bevordert de afbraak van vet, en verstevigt de huid effectief.

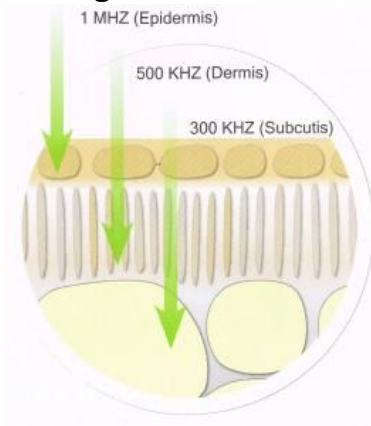
#### **2. EMS**

Elektrische Spierstimulatie versterkt de diepere spieren, zodat uw lichaam strakker en sterker wordt en haar natuurlijke vormen herwint.

#### **3. Mikro-vibrati**

Kanaliseert de speciale LIPO release ingrediënten van de BYAS Body Forming Gel tot in de diepe huidlagen.

## Werking van de BYAS Body Lifter



Om verschillende weefsellagen op gerichte wijze te bereiken maken we gebruik van de Body Lifter, die met radiogolven werkt in een frequentiegebied tussen 300 kHz en 1 MHz. De Body Lifter wordt gebruikt om op effectieve manier bij de vetcellen te komen in verschillende gebieden en dieptes van de huid. Cellulitis bijvoorbeeld zit aan de oppervlakte en de vetcellen liggen in diepere lagen van de huid.

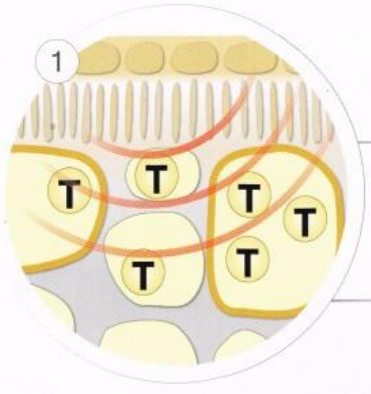
## Verlos uw lichaam van vetkussentjes en probleemzones

### Afslanken

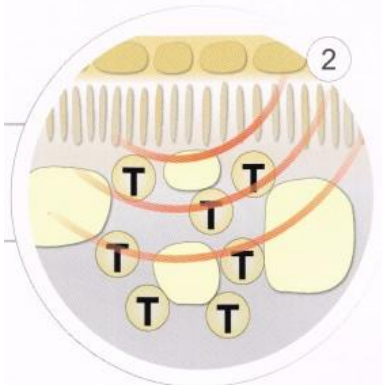
De radiogolven dringen door het onderhuidse weefsel (subcutis) met 300 KHz diep in de huid, waar ze de vetreductie aanpakken.

### Vorming

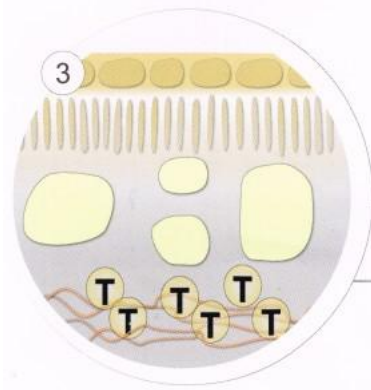
De radiogolven bereiken de middelste huidlagen, de dermis, met 500 KHz, en handelen daar tegen cellulitis en kleinere probleemzones.



## Gerichte eliminatie van hardnekkige probleemzones om vet weg te smelten



Radiofrequentie golven genereren warmte in de huid met hun energie. Het thermisch effect hiervan veroorzaakt dat het gehele metabolisme van het vetweefsel wordt versterkt, wat de afbraak van vet bevordert. De eigenschappen van de vetcelmembranen worden meer poreus.



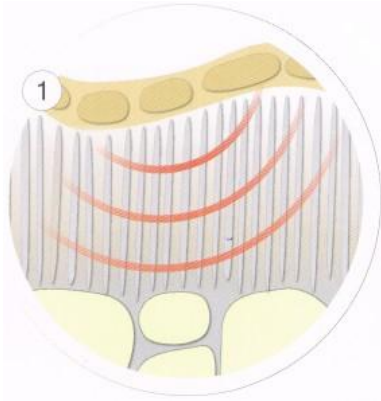
Het gevolg is dat een deel van de inhoud van de vetcel, de triglyceride, wordt vrijgegeven via de membranen. Het vet dat verwijderd is wordt daarna op een natuurlijke manier getransporteerd naar de lymfe.



## Gerichte versteviging van de bovenste huidlagen

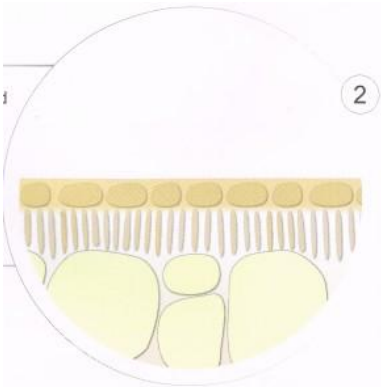
Met het stretching programma, kunt u slappe huid op een gerichte manier elimineren, en effectief handelen om de typische “slappe huid” te voorkomen die kan optreden in de armen, buik en benen, na een groot gewichtsverlies.

## Verlos uw lichaam van slappe huid



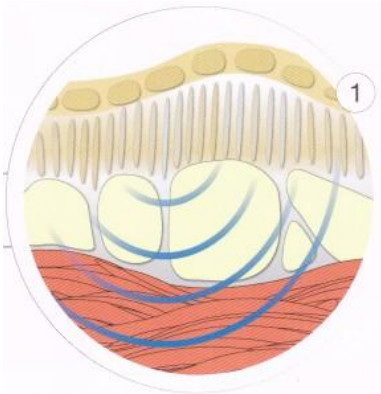
### Stretching

De radiogolven komen ook tot aan het onderste bindweefsel met 1 MHz, om ervoor te zorgen dat het bindweefsel samen wordt verstevigd met de bovenste huidlagen.



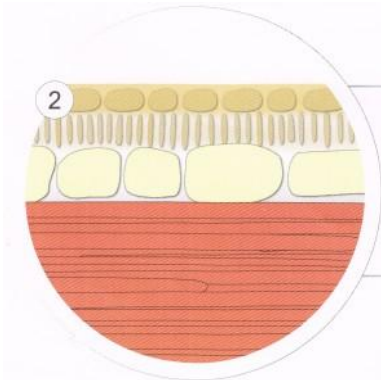
De bovenste huidlagen kunnen worden gestabiliseerd door het volgende effect: De thermische energie uit de radiogolven verwarmt de collageenvezels, waardoor de eiwitstructuren samentrekken.

## Gerichte modellering van uw figuur



Versterkt slap weefsel en zwakke spieren met Elektrische Spierstimulatie (EMS). EMS stimuleert de diepere spiervezels om spieren systematisch te versterken en op te bouwen.

Elk programma kan individueel worden ingedeeld op drie niveaus van intensiteit. Op deze manier, kunt u systematisch werken om een mooi, goed gevormd lichaam terug te krijgen in veel verschillende lichaamszones.



Hoe ouder we worden, hoe meer weefsel en spieren hun stevigheid verliezen. Een groter spiervolume betekent dat uw lichaam steviger en sterker wordt en zijn natuurlijke vorm en figuur herwint?

Uit klinische proeven bij de Galway University Hospital bleek dat bij EMS, het spiervolume toenam met gemiddeld 20%.

## BYAS Body Forming Gel



BYAS Body Forming Gel is speciaal ontwikkeld voor de Body Lifter in samenwerking met internationale experts op speciale lichaamsverstevigende ingrediënten.

Het bevat het exclusieve LIPO release complex dat de afbraak van vetkussens en cellulitis op een unieke manier ondersteunt.

De micro-vibratie methode wordt gebruikt om de waardevolle LIPO release actieve ingrediënten te kanaliseren in de diepere huidlagen om de effecten van de Body Lifter te verbeteren met hun speciale vetafbraak stimulerende eigenschappen.

De micro-vibratie methode wordt gebruikt om de waardevolle LIPOrelease™ ingrediënten naar de diepere huidlagen te bewegen. Daar fungeren zij als katalysator om de effecten van de Body Lifter te versterken met hun speciale vetafbrekende eigenschappen. Uiterst effectieve combinatie van rode algen die buitengewone weefsel verstevigende eigenschappen heeft en een speciale aminozuur complex die de afbraak van de vetopslag bevordert en op intercellulaire niveau de ophoping van vet voorkomt (lipogenesis). Het is bijna 2x zo effectief als pure cafeïne, wat de topper is in het veld weefsel-verstevigende en vetafbrekende eigenschappen.

De Body Forming Gel is geschikt voor elke huid. Alleen voor uitwendig gebruik en in combinatie met de BYAS Perfection Body Lifter.

## Transformation Shake



Om gewichtsverlies zonder jojo effect te bewerkstelligen is de Transformation Shake ontwikkeld. De shake bevat een vitale substantie van de allerhoogste kwaliteit, WPC80 en MPC proteïne. Dit zorgt ervoor dat de spieren niet worden afgebroken door het gewichtsverlies en het verbetert de structuur van de spieren.

### **200-500 gram puur vet kunt verbranden per dag:**

1. begin het vetverbrandingsproces met de Body Lifter
2. zorg dat je na de middag geen koolhydraten meer eet dus het liefst ook niet bij het diner. Verder kun je wel alles eten.
3. drink de Transformation Shake in de ochtend en avond, deze zorgt voor een turbo vetverbranding.

## Ingrediënten van de Transformation Shake

ingrediënt 1; is CLA een speciaal ontwikkelt zuur dat zorgt voor een turboverbranding en dat de vetten na het nuttigen van de maaltijd in mindere mate door de cellen worden opgenomen.

ingrediënt 2; is omega 3 en 6 vetzuren. Deze zorgen ervoor dat koolhydraten uit eten gemakkelijker worden omgezet in energie en voor een zachte, gladde, mooie huid vol elasticiteit.

## XLR.8 capsule



De capsules zijn speciaal ontwikkelt ter ondersteuning van de Body Lifter, gebruik hiervan zorgt voor een optimaal resultaat van de Body Lifter. De capsules combineren twee hoogst effectieve bestanddelen die zorgen voor stimulatie van de vetverbranding

## **Gebruiksaanwijzing Body Lifter met de katalysatorset voor programma 1 en 2**

1. Verwijder sieraden. Metaal stoot in het 3 fase systeem van de Body Lifter.
2. Plak het 1<sup>e</sup> blauwe buisje in de rechter lies van de cliënt.
3. Plak het 2<sup>e</sup> blauwe buisje in de linker lies van de cliënt.
4. Plak het 3<sup>e</sup> blauwe buisje onder het rechter sleutelbeen van de cliënt.
5. Plak het 4<sup>e</sup> blauwe buisje onder het linker sleutelbeen van de cliënt.
6. Plaats de piramide binnen een staal van 3 meter van de behandelplaats.
7. De behandelaar neemt het blauw, rood, geel buisje in zijn/ haar linker hand. De behandelaar houdt met het buisje in zijn hand gedurende de hele behandeling de cliënt vast.
8. Als de cliënt zichzelf behandelt, hoeft het blauw, rood, geel buisje niet gebruikt te worden.
9. Activeer met de Eye Lifter de meridiaan punten van de blaas (boven de neus), dikke darm (zijanten neus), galblaas (buitenkanten naast het oog), dunne darm (voor de oren ) maag (onder de ogen. Kijk voor de locatie van de punten op de volgende pagina.
10. Steek de stekker in het stopcontact de Body Lifter kun je niet opladen.
11. Maak de huid vochtig met een natte doek.
12. Breng de Body Forming Gel aan op de Body Lifter of de huid.
13. Gebruik altijd voldoende gel.
14. Druk de onderste knop in om de Body Lifter aan te zetten.
15. Druk de bovenste knop in om het lichaamsdeel te kiezen.

### **Programma 1 links in de displee.**

**ARM = armen**

**ABD = buik**

**HIP = heupen**

**WAI= middel**

**BUT = billen**

**LEG = benen**

16. Druk de middelste knop in om het programma te kiezen, links op de display.

**SRET = losse huid weer strakker maken.**

**SHAPE = cellulitis weg.**

**Slim = vet weg.**

Maak cirkels ter grootte van je handpalm. Gebruik hierbij een lichte druk. Niet op 1 plek stil blijven staan anders creëer je een oververhitting van de huid.

Druk de bovenste knop in om het programma te kiezen, rechts op de display.

### **Programma 2 rechts in de displee.**

**SMTH = lichte aanspanning spieren.**

**FIRM = medium aanspanning spieren.**

**LIFT= zware aanspanning spieren.**

Beweeg langzaam heen en weer over de huid en gebruik de middelste knop om de sterkte aan te passen. 1<sup>e</sup> ring, 2<sup>e</sup> ring, 3<sup>e</sup> ring.

17. Zorg er voor dat de 4 plaatjes van de Body Lifter de huid aanraken voor een optimaal resultaat. Op deze manier zorg je er ook voor dat de warmte censor de warmte veiligheid in de gaten houdt.
18. Let op je mag de behandelde plek alleen maar om de dag behandelen.
19. Geeft het lichaam 1 dag de tijd om de vetafbraak te verwerken voor je dezelfde of een andere plek gaat behandelen.
20. Drink veel water na een behandeling. Drink na de behandeling een Transformation Shake en neem 's avonds 1 XLR.8 capsule in.

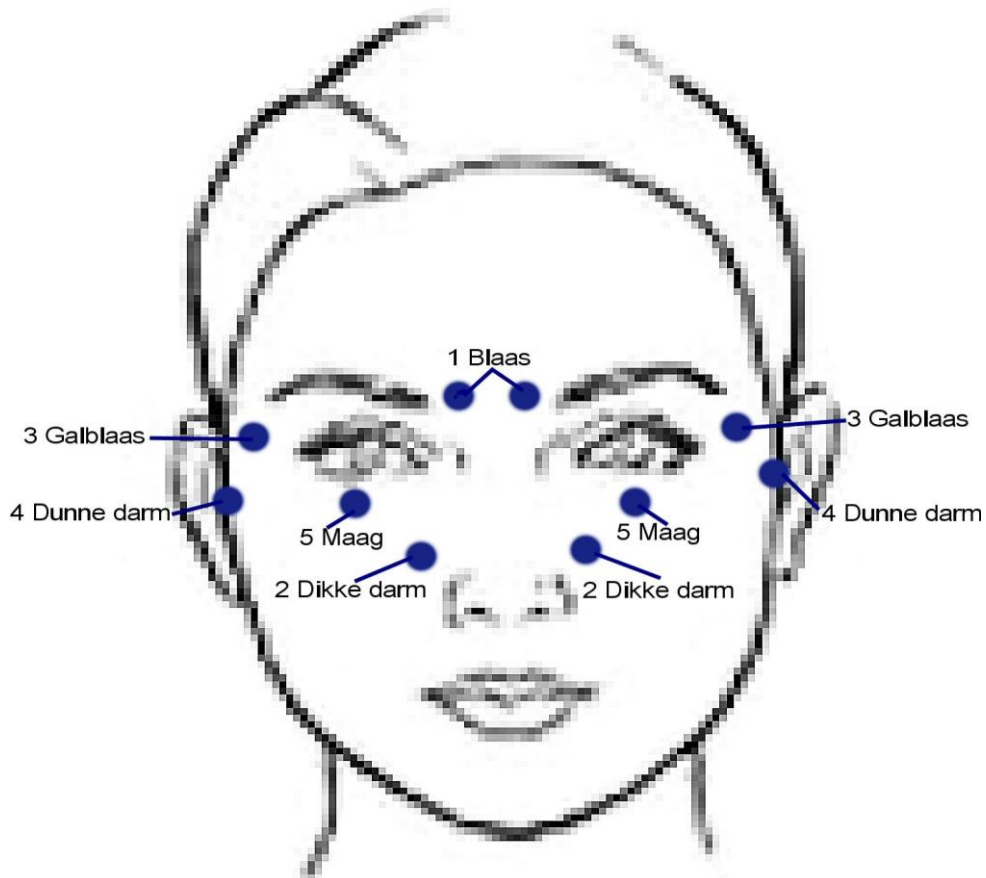
## Meridiaanpunten

Het activeren van de meridiaan punten, zorgt dat organen die belangrijk zijn voor de verwerking en afvoer van afvalstoffen een impuls krijgen om in actie te komen, waardoor het fysieke lichaam een extra ondersteuning krijgt tijdens het afvoeren van de afvalstoffen en vetafbraak na een behandeling van de Body- of Face lifter.

De katalysator set kanaliseert en neutraliseert de energetische lading die vrij komt in en buiten het lichaam. Waardoor de cliënt lekkerder in zijn/haar vel komt te zitten.

### Activeer met de Eye Lifter de meridiaan punten van de:

1. Blaas - boven de neus.
2. Dikke darm - zijkanten neus.
3. Galblaas - buitenkanten naast de ogen.
4. Dunne darm - voor de oren.
5. Maag - onder de ogen.



### Prijslijst

#### Dagdelen cursus

Dagdeel 1	€ 30,00
Dagdeel 2	€ 30,00

#### Katalysatorset

Inkoop prijs salon	€ 35,00
Inkoop prijs klant	€ 32,50
Verkoop prijs klant	€ 45,00

#### Buisje Voortgang

Inkoop prijs salon	€ 10,00
Verkoop prijs klant	€ 15,00